

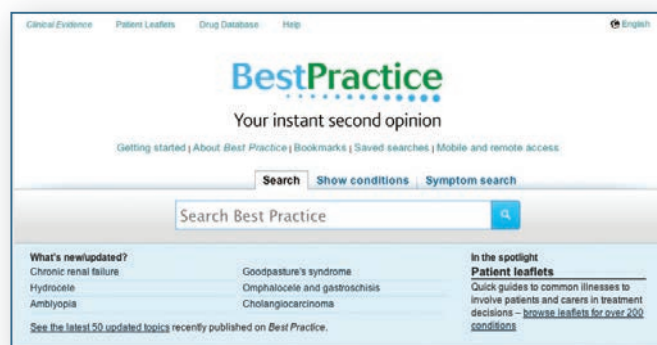
Краткое руководство по работе с сайтом *Best Practice*

Сайт *Best Practice* предлагает новый подход к получению информации для принятия медицинских решений благодаря структурированию поэтапного консультирования пациента, включая диагностику, прогнозирование, лечение и предупреждение болезни. Сайт позволяет работать с практическими, разносторонними и постоянно пополняющимися медицинскими знаниями, которые необходимы для быстрого предоставления альтернативной точки зрения.

Ниже изложены некоторые советы по началу работы с сайтом.

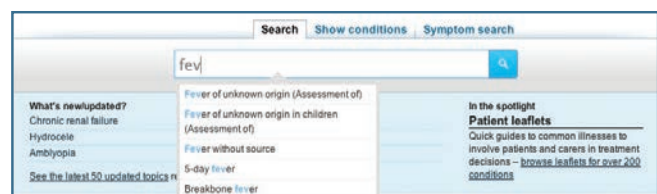
1. Доступ к сайту *Best Practice*

Чтобы перейти к веб-сайту *Best Practice*, наберите адрес **bestpractice.bmj.com** с компьютера в вашем медицинском учреждении (доступ осуществляется по зарегистрированным IP адресам вашей организации).



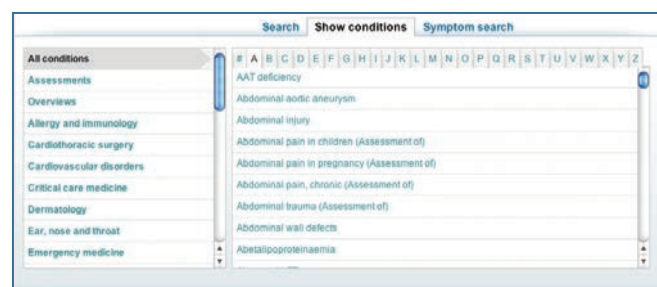
2. Поиск

Строка «**Search Best Practice**» отображается на каждой странице. Вы можете ввести ключевое слово (например, «fever», «asthma» или «ECG») в поисковую строку, чтобы найти страницы, связанные с указанным симптомом, диагнозом или способом лечения.



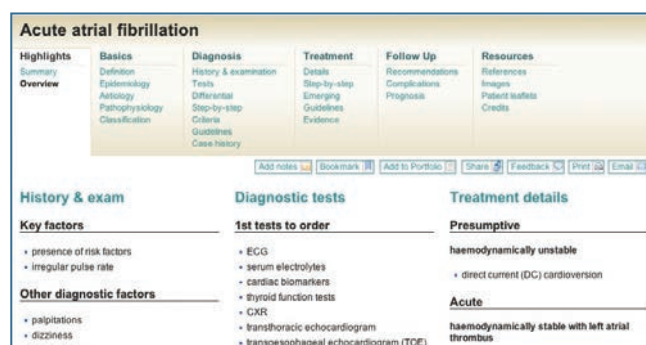
3. Просмотр

Кроме того, вы можете просмотреть известные болезни, нажав кнопку «**Show conditions**». Если вам необходима помощь, чтобы поставить диагноз пациенту с определенными симптомами или результатами лабораторных анализов, можно начать с раздела «**Assessment of**».



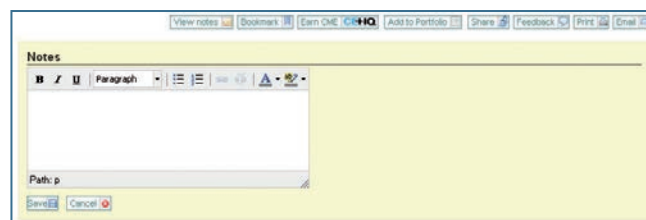
4. Переход к нужному ответу

Каждый раздел на сайте *Best Practice* разбит на короткие секции, направленные на консультирование пациента. Используйте верхнее меню для прямого перехода к разделу, содержащему ответ на ваш вопрос.



5. Персонализация

На сайте *Best Practice* имеются дополнительные функции, которые позволяют сортировать и персонализировать содержимое сайта для соответствия вашим местным требованиям. Зарегистрируйте учетную запись «**My Best Practice**» и вы сможете сохранять результаты поиска, комментировать страницы и отмечать закладками интересные вас разделы.



6. Настройка учетной записи «My Best Practice»

Зайдя на сайт с компьютера с IP-адресом вашей организации, щелкните пункт «**My Best Practice**», чтобы создать свою учетную запись и ввести свой электронный адрес. Если у вас еще нет учетной записи BMJ для какого-либо продукта или услуги, вам будет предложено заполнить бланк регистрации.



На сайте *Best Practice* вы найдете:

- Информацию в отношении:
 - тысяч диагнозов;
 - более 3000 диагностических тестов;
 - более 4000 рекомендаций по диагностике и лечению, включая рекомендации Национального института здравоохранения и клинического мастерства (NICE).
- Раздел *Clinical Evidence*, содержащий лучшие текущие клинические данные с мнением и рекомендациями экспертов.
- Прямые ссылки на рецептуру медикаментов, содержащие полную информацию об этих медикаментах.
- Более 200 вкладышей для пациентов, которые помогут рассмотреть различные варианты лечения.
- Последовательная информационная структура для предугадывания вопросов о болезни и предоставления быстрых ответов.
- Справочные ссылки на полное описание и более 3000 цветных изображений.
- Возможность загрузки местных рекомендаций и ссылок.
- Возможность комментирования страниц с помощью личных заметок, а также просмотра примечаний, добавленных на уровне организации.
- Регулярные уведомления с помощью RSS-каналов и электронной почты, которые сообщают вам о последних обновлениях на сайте.
- Интеграция с системой «BMJ Learning», позволяющая сохранять страницы для индивидуального плана обучения «BJM Portfolio».


Круглосуточный доступ из любого места

Доступ к сайту *Best Practice* возможен с любого мобильного телефона, КПК или ноутбука с выходом в Интернет. Посетите веб-сайт bestpractice.bmj.com/mobile, чтобы получить более подробную информацию об этом авторитетном источнике информации для возможности мобильного принятия решений.

1. Для удаленного доступа к веб-сайту *Best Practice* вам необходимо создать новую учетную запись «*My Best Practice*» или войти в имеющуюся личную учетную запись.
2. Для успешной настройки удаленного доступа данный начальный процесс должен выполняться с компьютера с IP-адресом вашего медицинского учреждения.
3. Ваша учетная запись «*My Best Practice*» будет автоматически привязана к вашей учетной записи медицинского учреждения, и вы получите право на удаленный доступ.

В целях обеспечения безопасности привязка учетной записи с IP-адреса вне вашего медицинского учреждения невозможна.

Для получения дополнительной информации об использовании веб-сайта *Best Practice* и его содержимого посетите веб-сайт bestpractice.bmj.com



Сайт *Best Practice* разработан клиническим центром BMJ Evidence Centre, всемирным источником информации по доказательной медицине. Посетите веб-сайт evidencecentre.bmj.com и узнайте о нашем подходе к использованию знаний на практике.